

臺中市政府財政局 109 年度預算編列情形

壹、本局單位預算歲入部分（如後附表 1、圖 1-1、圖 1-2）

一、109 年度歲入預算共列 417 億 4,108 萬元整，較 108 年度 422 億 9,061 萬 8,000 元，減少 5 億 4,953 萬 8,000 元，減少比率為 1.30%，其中：

（一）稅課收入 295 億 9,682 萬元，較 108 年度 304 億 6,353 萬元，減少 8 億 6,671 萬元，減少比率為 2.85%。

（二）罰款及賠償收入 200 萬元，同 108 年度預算數。

（三）規費收入 25 億 2,340 萬 8,000 元，較 108 年度 25 億 7,161 萬 1,000 元，減少 4,820 萬 3,000 元，減少比率為 1.87%。

（四）財產收入 4 億 1,454 萬 6,000 元，較 108 年度 4 億 8,503 萬 6,000 元，減少 7,049 萬元，減少比率為 14.53%。

（五）補助收入 88 億 7,906 萬 5,000 元，較 108 年度 84 億 4,558 萬 3,000 元，增加 4 億 3,348 萬 2,000 元，增加比率為 5.13%。

（六）其他收入 3 億 2,524 萬 1,000 元，較 108 年度 3 億 2,285 萬 8,000 元，增加 238 萬 3,000 元，增加比率為 0.74%。

二、歲入來源分別占總計百分比：以稅課收入 295 億 9,682 萬元占 70.91% 最多，其餘依序為補助收入 88 億 7,906 萬 5,000 元，占 21.27%，規費收入 25 億 2,340 萬 8,000 元，占 6.05%，財產收入 4 億 1,454 萬 6,000 元，占 0.99%，其他收入 3 億 2,524 萬 1,000 元，占 0.78%，罰款及賠償收入 200 萬元，占 0.005%。

附表1

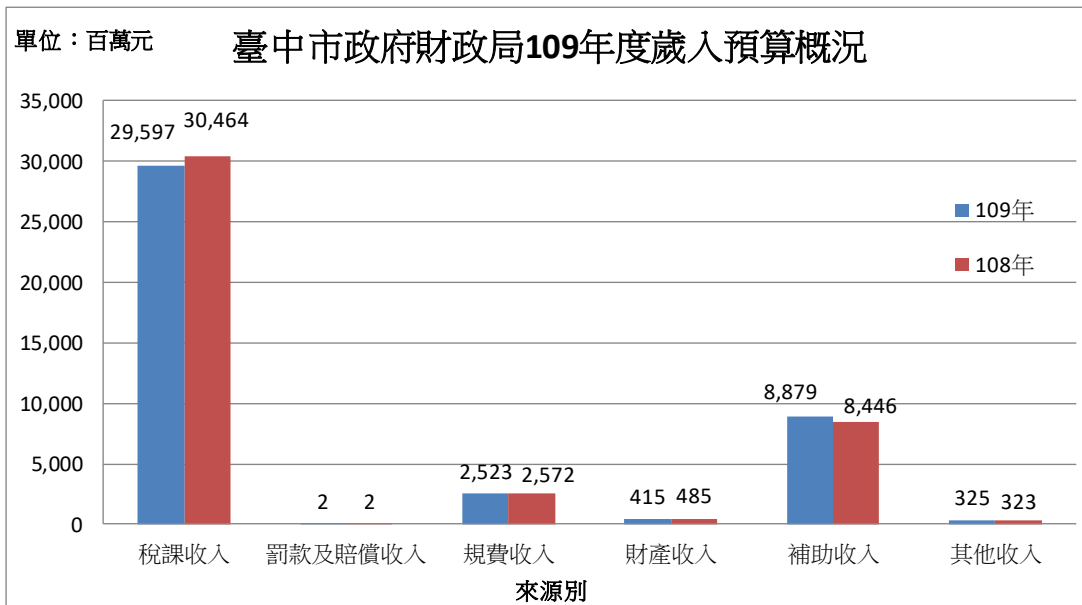
臺中市政府財政局109年度歲入預算概況

單位：新台幣千元、%

年度 來源別	109年度	108年度	增減數	增減數百分比(%)	占總計%
總計	41,741,080	42,290,618	-549,538	-1.30	100.00
稅課收入	29,596,820	30,463,530	-866,710	-2.85	70.91
罰款及賠償收入	2,000	2,000	-	-	0.00
規費收入	2,523,408	2,571,611	-48,203	-1.87	6.05
財產收入	414,546	485,036	-70,490	-14.53	0.99
補助收入	8,879,065	8,445,583	433,482	5.13	21.27
其他收入	325,241	322,858	2,383	0.74	0.78

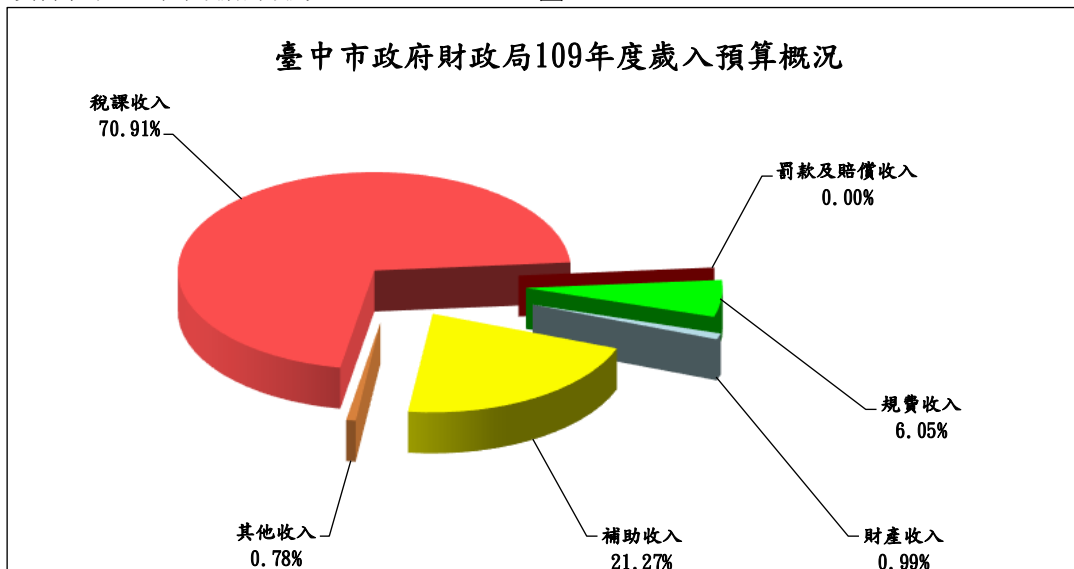
資料來源：臺中市政府財政局

圖1-1



資料來源：臺中市政府財政局

圖1-2



資料來源：臺中市政府財政局

貳、本局單位預算歲出部分（如後附表 2、圖 2）

一、單位預算歲出共列 9 億 6,893 萬 5,000 元，較 108 年度 8 億 1,829 萬 7,000 元，增加 1 億 5,063 萬 8,000 元，增加比率為 18.41%，其中：

- （一）行政管理 1 億 3,293 萬元，較 108 年度 1 億 3,332 萬 6,000 元，**減少** 39 萬 6,000 元，**減少** 比率為 0.30%。
- （二）電子資料處理 299 萬 3,000 元，同 108 年度預算數。
- （三）財務管理 104 萬 1,000 元，同 108 年度預算數。
- （四）公用財產管理 50 萬元，同 108 年度預算數。
- （五）非公用財產管理 1,532 萬 4,000 元，較 108 年度 1,582 萬 4,000 元，**減少** 50 萬元，**減少** 比率為 3.16%。
- （六）非公用財產開發 249 萬 5,000 元，同 108 年度預算數。
- （七）菸酒管理 930 萬 6,000 元，較 108 年度 777 萬 2,000 元，增加 153 萬 4,000 元，增加比率為 19.74%。
- （八）集中支付業務 384 萬 6,000 元，同 108 年度預算數。
- （九）債務付息 8 億元，較 108 年度 6 億 5,000 萬元增加 1 億 5,000 萬元，增加比率為 23.08%。
- （十）第一預備金 50 萬元，同 108 年度預算數。

二、工作計畫分別占總計百分比：以債務付息 8 億元占 82.56% 最多，其次為行政管理 1 億 3,293 萬元，占 13.72%，其餘依序為非公用財產管理占 1.58%，菸酒管理占 0.96%，集中支付業務占 0.40%，電子資料處理占 0.31%，非公用財產開發占 0.26%，財務管理占 0.11%，公用財產管理占 0.05%，第一預備金占 0.05%。

附表2

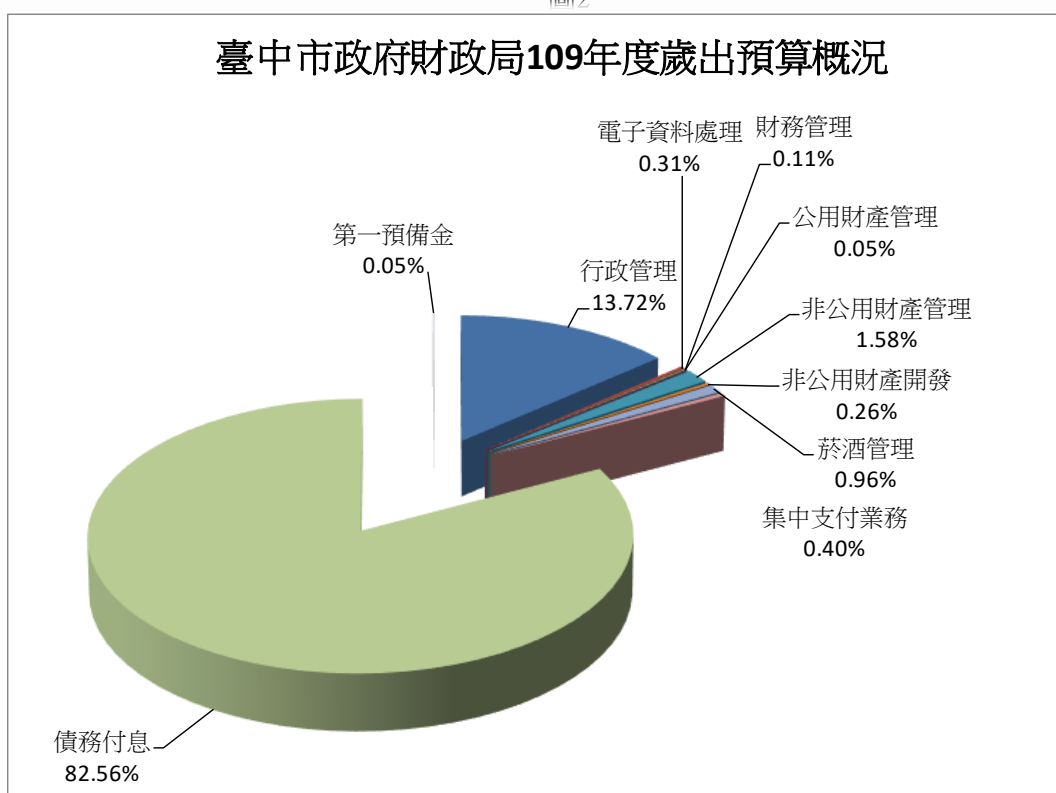
臺中市政府財政局109年度歲出預算概況

單位：新台幣千元、%

工作計畫	109年度	108年度	增減數	增減數百分比(%)	占總計%
總計	968,935	818,297	150,638	18.41	100.00
行政管理	132,930	133,326	-396	-0.30	13.72
電子資料處理	2,993	2,993	-	-	0.31
財務管理	1,041	1,041	-	-	0.11
公用財產管理	500	500	-	-	0.05
非公用財產管理	15,324	15,824	-500	-3.16	1.58
非公用財產開發	2,495	2,495	-	-	0.26
菸酒管理	9,306	7,772	1,534	19.74	0.96
集中支付業務	3,846	3,846	-	-	0.40
債務付息	800,000	650,000	150,000	23.08	82.56
第一預備金	500	500	-	-	0.05

資料來源：臺中市政府財政局

圖2



資料來源：臺中市政府財政局