

臺中市政府財政局 110 年度預算編列情形

壹、本局單位預算歲入部分（如後附表 1、圖 1-1、圖 1-2）

一、110 年度歲入預算共列 423 億 7,577 萬 7,000 元整，較 109 年度 417 億 4,108 萬元，增加 6 億 3,469 萬 7,000 元，增加比率為 1.52%，其中：

（一）稅課收入 299 億 2,998 萬 5,000 元，較 109 年度 295 億 9,682 萬元，增加 3 億 3,316 萬 5,000 元，增加比率為 1.13%。

（二）罰款及賠償收入 200 萬元，同 109 年度預算數。

（三）規費收入 25 億 7,438 萬 6,000 元，較 109 年 25 億 2,340 萬 8,000 元，增加 5,097 萬 8,000 元，增加比率為 2.02%。

（四）財產收入 2 億 1,757 萬 1,000 元，較 109 年度 4 億 1,454 萬 6,000 元，減少 1 億 9,697 萬 5,000 元，減少比率為 47.52%。

（五）補助收入 94 億 2,284 萬 6,000 元，較 109 年度 88 億 7,906 萬 5,000 元，增加 5 億 4,378 萬 1,000 元，增加比率為 6.12%。

（六）其他收入 2 億 2,898 萬 9,000 元，較 109 年度 3 億 2,524 萬 1,000 元，減少 9,625 萬 2,000 元，減少比率為 29.59%。

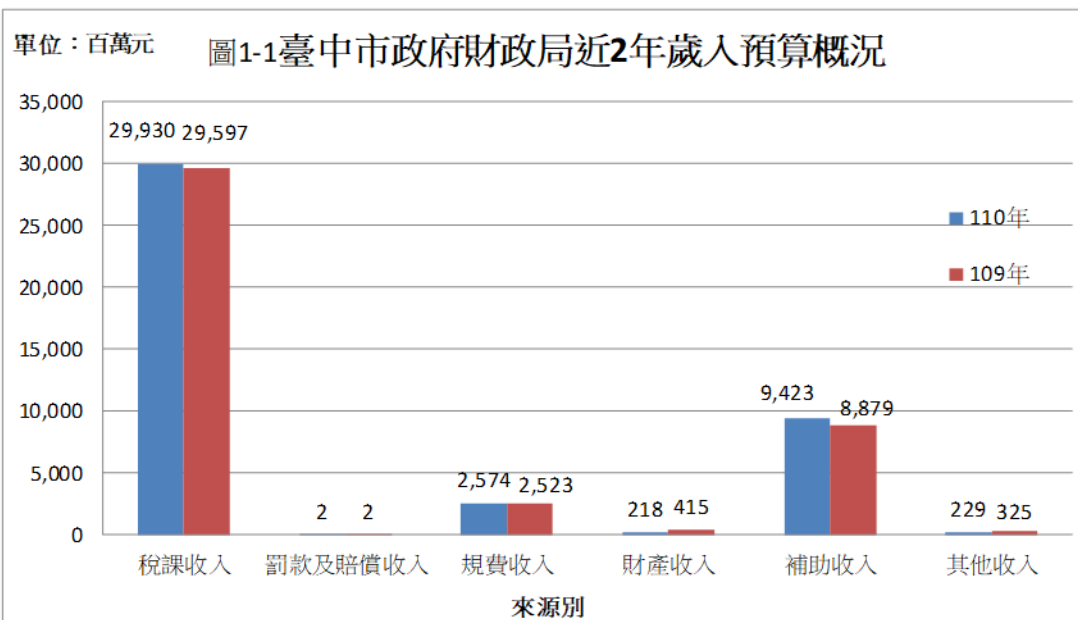
二、歲入來源分別占總計百分比：以稅課收入 299 億 2,998 萬 5,000 元占 70.63% 最多，其餘依序為補助收入 94 億 2,284 萬 6,000 元，占 22.24%，規費收入 25 億 7,438 萬 6,000 元，占 6.08%，其他收入 2 億 2,898 萬 9,000 元，占 0.54%，財產收入 2 億 1,757 萬 1,000 元，占 0.51%，罰款及賠償收入 200 萬元，占 0.0047%。

表1 臺中市政府財政局近2年歲入預算概況

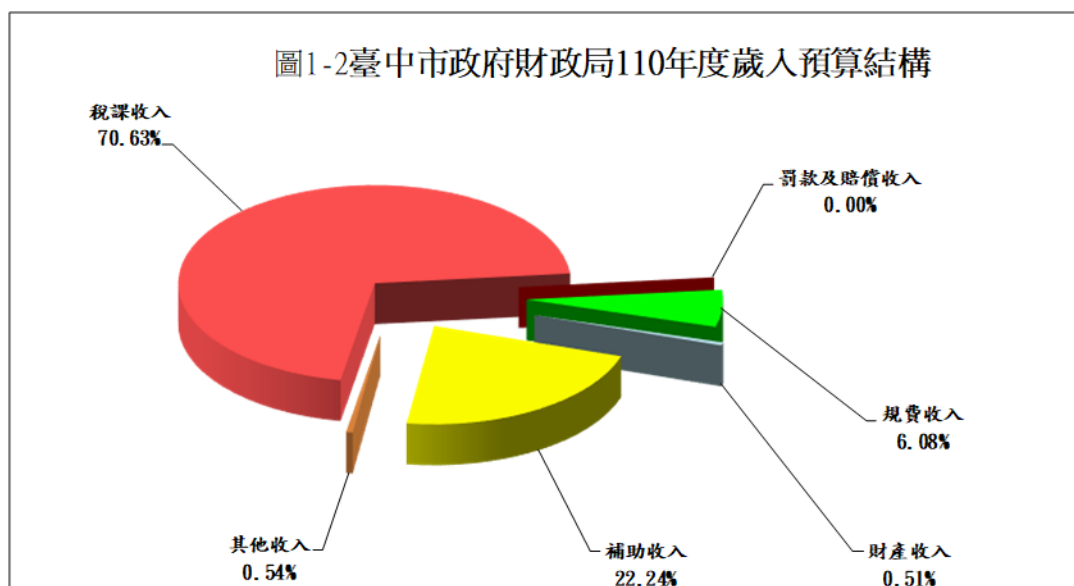
單位：新台幣千元、%

來源別 \ 年度	110年度	109年度	增減數	增減率	占總計%
總計	42,375,777	41,741,080	634,697	1.52	100.00
稅課收入	29,929,985	29,596,820	333,165	1.13	70.63
罰款及賠償收入	2,000	2,000	-	-	0.00
規費收入	2,574,386	2,523,408	50,978	2.02	6.08
財產收入	217,571	414,546	-196,975	-47.52	0.51
補助收入	9,422,846	8,879,065	543,781	6.12	22.24
其他收入	228,989	325,241	-96,252	-29.59	0.54

資料來源：臺中市政府財政局



資料來源：臺中市政府財政局



資料來源：臺中市政府財政局

貳、本局單位預算歲出部分（如後附表 2、圖 2）

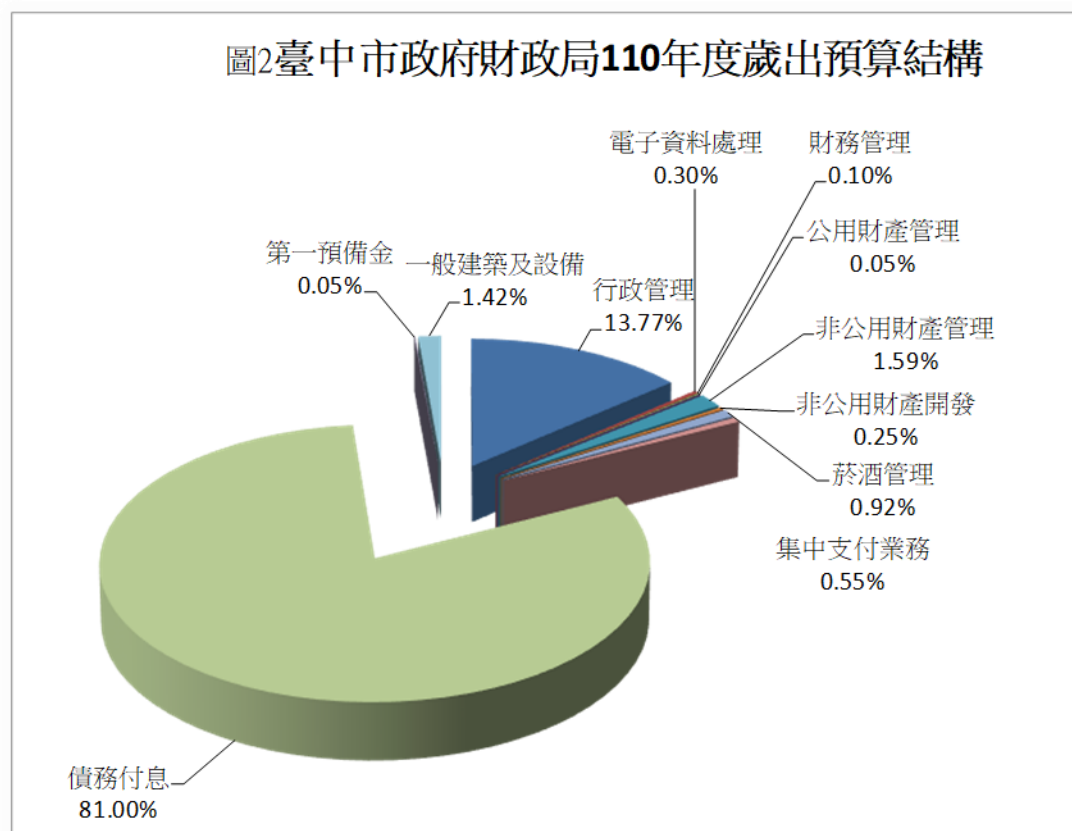
- 一、單位預算歲出共列 9 億 8,766 萬 8,000 元，較 109 年度 9 億 6,893 萬 5,000 元，增加 1,873 萬 3,000 元，增加比率為 1.93%，其中：
- （一）行政管理 1 億 3,598 萬 6,000 元，較 109 年度 1 億 3,293 萬元，增加 305 萬 6,000 元，增加比率為 2.30%。
 - （二）電子資料處理 299 萬 3,000 元，同 109 年度預算數。
 - （三）財務管理 103 萬 1,000 元，較 109 年度 104 萬 1,000 元，減少 1 萬元，減少比率為 0.96%。
 - （四）公用財產管理 50 萬元，同 109 年度預算數。
 - （五）非公用財產管理 1,568 萬元，較 109 年度 1,532 萬 4,000 元，增加 35 萬 6,000 元，增加比率為 2.32%。
 - （六）非公用財產開發 249 萬 5,000 元，同 109 年度預算數。
 - （七）菸酒管理 905 萬 3,000 元，較 109 年度 930 萬 6,000 元，減少 25 萬 3,000 元，減少比率為 2.72%。
 - （八）集中支付業務 543 萬元，較 109 年度 384 萬 6,000 元，增加 158 萬 4,000 元，增加比率為 41.19%。
 - （九）債務付息 8 億元，同 109 年度預算數。
 - （十）第一預備金 50 萬元，同 109 年度預算數。
 - （十一）新增一般建築及設備 1,400 萬元。
- 二、工作計畫分別占總計百分比：以債務付息 8 億元占 81.00% 最多，其次為行政管理 1 億 3,598 萬 6,000 元，占 13.77%，其餘依序為非公用財產管理占 1.59%，一般建築及設備占 1.42%，菸酒管理占 0.92%，集中支付業務占 0.55%，電子資料處理占 0.30%，非公用財產開發占 0.25%，財務管理占 0.10%，公用財產管理占 0.05%，第一預備金占 0.05%。

表2 臺中市政府財政局近2年歲出預算概況

單位：新台幣千元、%

年度 工作計畫	110年度	109年度	增減數	增減率	占總計%
總計	987,668	968,935	18,733	1.93	100.00
行政管理	135,986	132,930	3,056	2.30	13.77
電子資料處理	2,993	2,993	-	-	0.30
財務管理	1,031	1,041	-10	-0.96	0.10
公用財產管理	500	500	-	-	0.05
非公用財產管理	15,680	15,324	356	2.32	1.59
非公用財產開發	2,495	2,495	-	-	0.25
菸酒管理	9,053	9,306	-253	-2.72	0.92
集中支付業務	5,430	3,846	1,584	41.19	0.55
債務付息	800,000	800,000	-	-	81.00
第一預備金	500	500	-	-	0.05
一般建築及設備	14,000	-	14,000	--	1.42

資料來源：臺中市政府財政局



資料來源：臺中市政府財政局